



Solidcom M1 Pro

取扱説明書

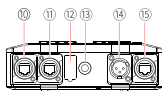
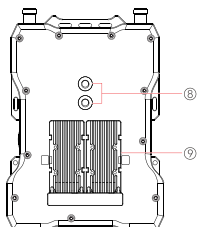
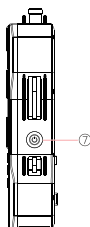
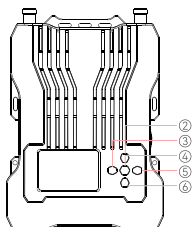
V1.0

はじめに

Solidcom M1 Pro 同時双方向 ノイズキャンセリング (ENC) ワイヤレスインターカムシステムを購入頂きありがとうございます。使用する前に、この取扱説明書を注意深くお読みください。

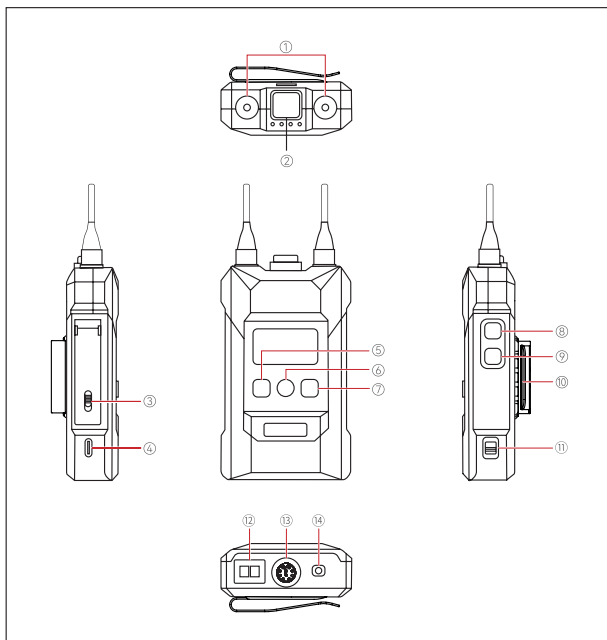
主な特徴

- デュアルマイク環境ノイズキャンセレーション (ENC) テクノロジー採用により、騒音環境でも高品質なコミュニケーション
- 1,300ft (400m) の見通し範囲 (LOS)
- 周波数帯 1.9GHz、8 つの動作モード、さまざまな国や地域の規制に適合
- 外付け全方向グラスファイバー製アンテナと内蔵パネルアンテナを自動切換え
- 同時双方向ワイヤレス通信により、1 台のベースステーションで最大 8 台のベルトパック同時通信が可能
- ベースステーション、アプリ、ウェブサーバーを使用して設定、管理
- ベルトパックは 3 グループの同時通話に対応
- ベースステーションは 2/4Wire インターカムシステムとの相互接続に対応し、ベースステーションどうしをカスケード接続することでベルトパックの同時通信数を増やすことが可能
- ベースステーションは POE または NP-F バッテリーから給電
- 各ベルトパックには取り外し可能なリチウムポリマーバッテリー搭載、稼働時間は最大 6 時間
- 付属のポータブル充電器は、バッテリー単体でも、ベルトパックをそのまま差ししても充電ができるため、ベルトパック使用中でも充電が可能
- 使用場面に合わせ 10 段階の音量調節



ベースステーション

- ① アンテナインターフェイス
- ② 上
- ③ 左
- ④ メニュー / 確定ボタン (長押しでメニューインターフェイス /1 回押しで確定)
- ⑤ 右
- ⑥ 下
- ⑦ 電源ボタン
- ⑧ 3/8 ネジ穴
- ⑨ NP-F バッテリースロット
- ⑩ 電源インターフェイス
- ⑪ 4-WIRE オーディオ入出力インターフェイス (RJ45)
- ⑫ USB インターフェイス
- ⑬ 3/8 ネジ穴
- ⑭ 2-WIRE オーディオ入出力インターフェイス
- ⑮ POE インターフェイス

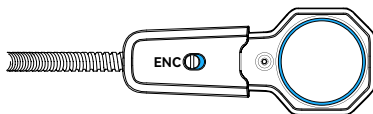


ベルトパック

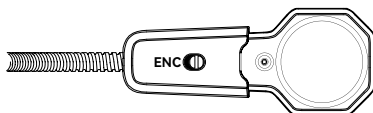
- ① アンテナインターフェイス
- ② 通話ボタン (ボタンを押して通話 / ボタンをはなすとミュートモード)
- ③ バッテリー収納部のつまみ
- ④ USB-C インターフェイス
- ⑤ 左 / グループ A ボタン (インジケータースタイル消灯時はベルトパックユーザーがグループに属していない。インジケータースタイルが白で点灯時は、ベルトパックユーザーが A グループに属しているがグループ内の他のユーザーと通話できない。インジケータースタイルがオレンジで点灯時は、ベルトパックユーザーが A グループに属していてグループ内の他のユーザーと通話できる。)
- ⑥ 確定 / グループ B ボタン (インジケータースタイル消灯時はベルトパックユーザーがグループに属していない。インジケータースタイルが白で点灯時は、ベルトパックユーザーが B グループに属しているがグループ内の他のユーザーと通話できない。インジケータースタイルがオレンジで点灯時は、ベルトパックユーザーが B グループに属していてグループ内の他のユーザーと通話できる。)
- ⑦ 右 / グループ C ボタン (インジケータースタイル消灯時はベルトパックユーザーがグループに属していない。インジケータースタイルが白で点灯時は、ベルトパックユーザーが C グループに属しているがグループ内の他のユーザーと通話できない。インジケータースタイルがオレンジで点灯時は、ベルトパックユーザーが C グループに属していてグループ内の他のユーザーと通話できる。)
- ⑧ 音量 + ボタン
- ⑨ 音量 - ボタン
- ⑩ バッククリップ
- ⑪ 電源スイッチ
- ⑫ 充電接点
- ⑬ 0B10 ヘッドセットインターフェイス
- ⑭ 3.5mm ヘッドセットインターフェイス

ENC 機能

1. ベルトパックヘッドセットのマイクブームに ENC スイッチがあります。
2. ENC スイッチを入れると ENC 機能が有効になり、マイクブームのインジケーターが青に点灯します。



ENC スイッチを切ると ENC 機能が無効になり、マイクブームのインジケーターが消灯します。



詳しい操作方法をご覧になるには、以下の QR コードをスキャンしてください。



	ベースステーション	ベルトパック
端子	POE インターフェイス (RJ45) 電源インターフェイス (RJ45) 4-WIRE オーディオインターフェイス 2-WIRE オーディオインターフェイス USB インターフェイス	3.5mm ヘッドセットインターフェイス 0B10 ヘッドセットインターフェイス USB-C インターフェイス
電源	POE 電源供給 NP-F バッテリー	1500mAh リチウムポリマー バッテリー
周波数特性	150 Hz~7 kHz	ENC オフ: 200 Hz~7 kHz (変動範囲: ± 6 dB) ENC オン: 200 Hz~7 kHz (変動範囲: ± 10 dB)
SN 比	55dB 以上	60dB ± 2
歪率	< 1%	< 1%
見通し範囲	1,300ft (400m)	1,300ft (400m)
周波数帯	1.9GHz	1.9GHz
変調モード	GFSK	GFSK
送信出力	< 21dBm	< 21dBm
受信感度	≤ -93 dBm	≤ -93 dBm
帯域幅	1.728MHz	1.728MHz
消費電力	3W 未満	0.65W 未満
寸法	(長さ x 幅 x 高さ): 255.5mm x 180.4mm x 48.5mm (10" x 7.1" x 1.9")	(長さ x 幅 x 高さ): 105mm x 65mm x 22.4mm (4.13" x 2.56" x 0.88")
総重量	約 1560g (55oz)	約 200g (7oz)
ENC レベル	/	20dB
温度範囲	0°C~45°C (動作時) -20°C~60°C (保管時)	0°C~45°C (動作時) -20°C~60°C (保管時)

安全上のご注意

バッテリーの過熱や爆発を防ぐため、製品を加熱装置（電子レンジ、IH 調理器、オーブンレンジ、電気ヒーター、電気圧力鍋、給湯器、ガスコンロを含むがこれらに限定されない）の近くまたは内部に置かないでください。

正規品のアダプター、ケーブル、バッテリーを使用してください。非正規品のアダプター、ケーブル、バッテリーを使用すると、電気ショック、火災、爆発、その他の危険が起こる可能性があります。

製品の使用中に問題が発生した場合、またはサポートが必要な場合は、以下へご連絡頂くと、テクニカルサポートを受けることができます。

 hollyvox.global

 hollyvox.global

 hollyvox.global

 hollyvoxglobal

 support@Hollyvox.com

 www.hollyvox.co

宣言文：

本取扱説明書の著作権は、Shenzhen Hollyland Technology Co., Ltd. に帰属します。
Shenzhen Hollyland Technology Co., Ltd. の書面による承認がない限り、いかなる組織または個人も本説明書の一部または全部を無断で複写または複製することと、あらゆる形式で本説明書を配布することはできません。

商標に関する宣言文

本取扱説明書の商標は、Shenzhen Hollyland Technology Co., Ltd. に帰属しています。

注意：

本取扱説明書は、製品のバージョンアップグレードなどの理由により、随時更新されます。別段の合意がない限り、本書は使用に関する指示のみを目的として提供されます。本書に記載されているすべての表現、情報、推奨事項は、明示または黙示を問わず、いかなる種類の保証を行うものではありません。

HOLLYVIEW

Powered by Hollyland

メーカー：Shenzhen Hollyland Technology Co., Ltd.

住所：8F, 5D Building, Skyworth Innovation Valley, Tangtou
Road, Shiyan Street, Baoan District, Shenzhen, 518108, China

中国製