



Solidcom M1 Pro

快速指南

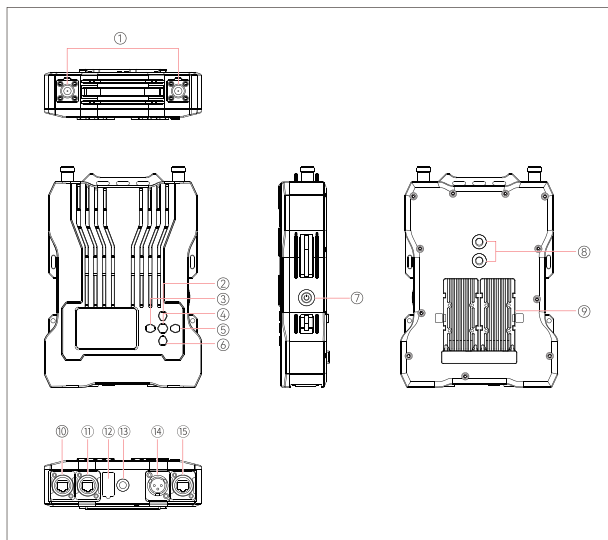
V1.0

介紹

感謝您購買 Solidcom M1 Pro 全雙工 ENC 無線對講系統。使用產品前，請先仔細閱讀本快速指南。

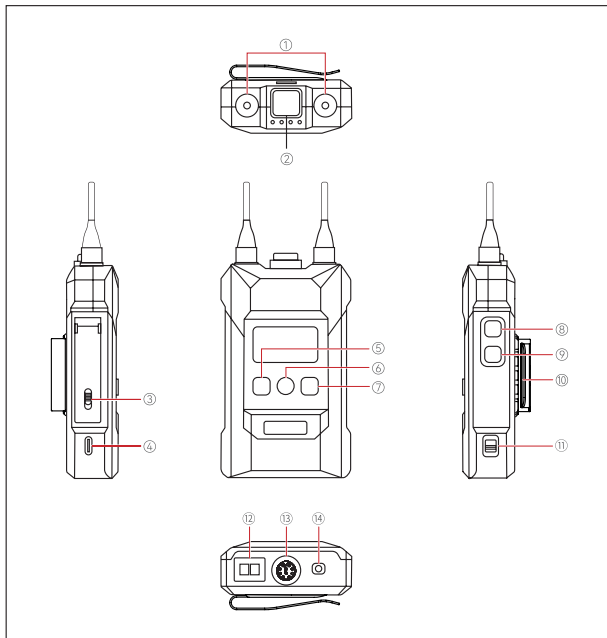
主要特色

- 雙麥克風環境降噪 (ENC)，在嘈雜環境中確保高品質通訊
- 1,300 ft (400 m) 視線 (LOS) 範圍
- 1.9 GHz 頻帶，有 8 種工作模式，符合不同國家或地區的頻率配置要求
- 外部全向玻璃纖維天線與內建平板天線自動切換
- 全雙工無線通訊，使多達八名腰包使用者只需透過一個基地台即可相互交談
- 透過基地台、應用程式、網頁伺服器支援配置和升級
- 能夠在腰包使用者之間進行三組通訊
- 多個基地台之間的級聯以及基地台與 2 線和 4 線音訊系統之間的連線
- 使用 POE 或 NP-F 電池對基地台進行電源供應
- 腰包內建可更換鋰聚合物電池，運作時間長達 6 小時
- 可攜式充電底座，使隨選通訊不中斷
- 10 級音量控制，符合不同應用要求



基地台

- ① 天線介面
- ② 向上按鈕
- ③ 向左按鈕
- ④ 選單 / 確認按鈕（按住按鈕即可進入選單介面 / 按下按鈕即可確認。）
- ⑤ 向右按鈕
- ⑥ 向下按鈕
- ⑦ 電源按鈕
- ⑧ 3/8 螺絲孔
- ⑨ NP-F 電池槽
- ⑩ 電源供應介面
- ⑪ 4 線音訊輸入與輸出介面 (RJ45)
- ⑫ USB 介面
- ⑬ 3/8 螺絲孔
- ⑭ 2 線音訊輸入與輸出介面
- ⑮ POE 介面



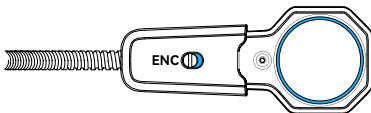
腰包

- ① 天線介面
- ② TALK 按鈕（按下按鈕即可說話 / 鬆開按鈕即可進入靜音模式。）
- ③ 電池槽開關
- ④ USB-C 介面
- ⑤ 向左 /A 組按鈕（指示燈熄滅時，腰包使用者未分組；指示燈亮白燈時，腰包使用者在 A 組，但無法與群組內其他腰包使用者說話或聽到其聲音；指示燈亮橙燈時，腰包使用者在 A 組，並且可與群組內其他腰包使用者說話或聽到其聲音。）
- ⑥ 確認 /B 組按鈕（指示燈熄滅時，腰包使用者未分組；指示燈亮白燈時，腰包使用者在 B 組，但無法與群組內其他腰包使用者說話或聽到其聲音；指示燈亮橙燈時，腰包使用者在 B 組，並且可與群組內其他腰包使用者說話或聽到其聲音。）
- ⑦ 向右 /C 組按鈕（指示燈熄滅時，腰包使用者未分組；指示燈亮白燈時，腰包使用者在 C 組，但無法與群組內其他腰包使用者說話或聽到其聲音；指示燈亮橙燈時，腰包使用者在 C 組，並且可與群組內其他腰包使用者說話或聽到其聲音。）
- ⑧ 音量 + 按鈕
- ⑨ 音量 - 按鈕
- ⑩ 背夾
- ⑪ 電源開關
- ⑫ 充電觸點
- ⑬ 0B10 耳機介面
- ⑭ 3.5 mm 耳機介面

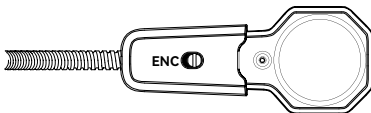
操作說明

ENC 功能

1. 腰包耳機的麥克風話桿上有 ENC 開關。
2. 當開關推至 ENC 位置時，ENC 功能啟用，且麥克風話桿指示燈恆亮藍燈。



當開關推離 ENC 位置時，ENC 功能停用，且麥克風話桿指示燈熄滅。



如需更詳細的操作說明，請掃描以下 QR 碼。



規格

	基地台	腰包
介面	POE 介面 (RJ45) 電源供應介面 (RJ45) 4 線音訊介面 2 線音訊介面 USB 介面	3.5 mm 耳機介面 0B10 耳機介面 USB-C 介面
電源供應	POE 電源供應 NP-F 電池	1500 mAh 鋰聚合物電池
頻率響應	150 Hz–7 kHz	ENC 關閉：200 Hz–7 kHz (波動範圍：± 6dB) ENC 開啟：200 Hz–7 kHz (波動範圍：± 10dB)
訊噪比	> 55 dB	60 dB ± 2
失真	< 1%	< 1%
LOS 範圍	1,300 ft (400 m)	1,300 ft (400 m)
頻帶	1.9 GHz	1.9 GHz
調變模式	GFSK	GFSK
TX 功率	< 21 dBm	< 21 dBm
RX 靈敏度	≤ -93 dBm	≤ -93 dBm
頻寬	1.728 MHz	1.728 MHz
功耗	< 3 W	< 0.65 W
尺寸	(L x W x H) : 255.5 mm x 180.4 mm x 48.5 mm (10" x 7.1" x 1.9")	(L x W x H) : 105 mm x 65 mm x 22.4 mm (4.13" x 2.56" x 0.88")
淨重	約 1560 g (55 oz)	約 200 g (7 oz)
ENC 等級	/	20 dB
溫度範圍	0°C 至 45°C (工作條件) -20°C 至 60°C (存放條件)	0°C 至 45°C (工作條件) -20°C 至 60°C (存放條件)

安全須知

請勿將產品放置在加熱裝置（包括但不限於微波爐、電磁爐、電烤箱、電暖器、壓力鍋、熱水器和瓦斯爐）附近或裡面，以防止電池過熱和爆炸。

請使用原廠轉接器、纜線和電池。使用非原廠轉接器、纜線或電池可能會導致觸電、火災、爆炸或其他危險。


如果您在使用產品時遇到任何問題，或需要任何幫助，請透過以下方式聯絡 Hollyvox 支援團隊：

 hollyvox.global

 hollyvox.global

 hollyvox.global

 hollyvoxglobal

 support@Hollyvox.com

 www.hollyvox.com

聲明

版權歸深圳市昊一源科技有限公司所有。未經深圳市昊一源科技有限公司書面許可，任何組織和個人不可複製或轉載任何文字或圖解內容之部分或全部，也不可以任何形式傳播。

商標聲明

所有商標均歸深圳市昊一源科技有限公司所有。

註記：

由於產品版本升級或其他原因，本快速指南將不定期更新。除非另有協議，本文件僅作為使用指南提供。本文件中的所有陳述、資訊、建議不構成任何明示或暗示的保證。

HOLLYVIEW

Powered by Hollyland

深圳市昊一源科技有限公司

深圳市寶安區石岩街道塘頭1號路創維新谷5D#801 · 中國製造